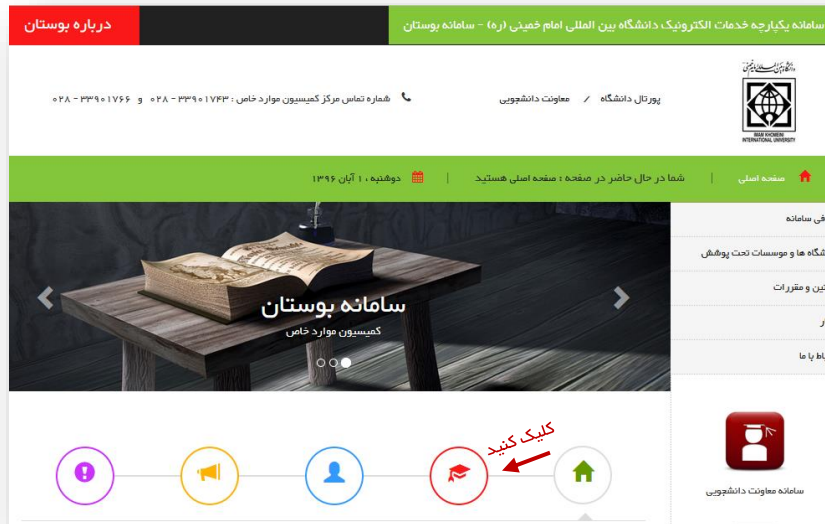


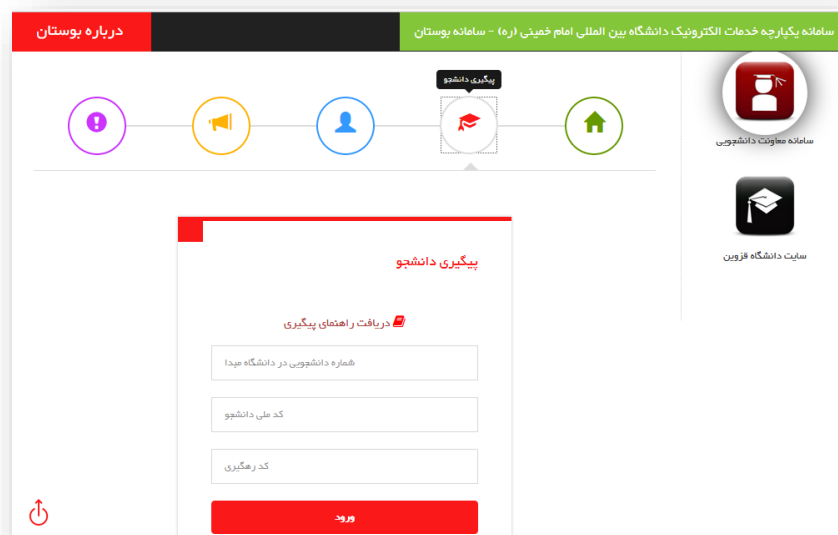
راهنمای دانشجویان

دانشجوی گرامی! برای بررسی پرونده مطرح شده در کمیسیون استان کلیه پیگیری ها و پرداخت هزینه به صورت اینترنتی و از طریق سامانه یکپارچه خدمات الکترونیک کمیسیون موارد خاص استان قزوین-دانشگاه بین المللی قزوین انجام خواهد شد آدرس این سامانه <http://rcec.ikiu.ac.ir> می باشد بعد از ورود به سایت، صفحه ی اصلی سایت به شکل زیر برای شما نمایش داده می شود :



برای ورود به سیستم پیگیری دانشجو، روی قسمت نمایش داده شده در تصویر بالا کلیک نمایید تا کادر "پیگیری دانشجو" به شکل زیر نمایش داده شود :

در این قسمت باید نام کاربری (شماره دانشجویی)، کلمه عبور (کدملی) و کد رهگیری که از سمت دانشگاه و یا موسسه محل تحصیل شما در اختیارتان قرار گرفته است را در قسمت های مربوطه وارد کرده و روی دکمه ی ورود کلیک نمایید.



با ورود شما، نام و نام خانوادگی شما در بالای صفحه نمایش داده شده و منوهای سمت راست صفحه تغییر خواهند کرد.

وضعیت درخواست

در این صفحه، وضعیت فعلی درخواست شما و مراحل که در روند ارائه ی درخواست شورای بررسی موارد خاص استانی قرار دارد قابل مشاهده می باشد. کلیه مراحل را که پرونده طی کرده است به رنگ سبز در می آید و مراحل را که هنوز انجام نشده است با رنگ سفید نمایش داده می شود

همان طور که در تصویر بالا مشاهده می نمایید، اولین صفحه ای که با ورود به سیستم به شما نمایش داده میشود، "وضعیت درخواست" نام دارد. این صفحه اولین آیتمی است که در منوی سمت راست مشاهده می شود و وضعیت درخواست شما را نمایش می دهد که در کدام مرحله قرار دارد. همچنین آخرین مرحله ای که پرونده در آن قرار دارد و رای نهایی کمیسیون در این قسمت و در کادر زیر مراحل پرونده ثبت خواهد شد.

شماره دانشجویی :	۹۵۰۰۰۵۵۵				
نام و نام خانوادگی :	رهام علوی				
کد ملی :	۲۱۱۰۱۰۹۸۴۲				
نام پدر :	علی				
شماره شناسنامه :	۲۱۱۰۱۰۹۸۴۱				
رشته تحصیلی :	مهندسی کامپیوتر				
مقطع :	کارشناسی ارشد				
سال ورود :	۱۳۹۵				
شرح انتقالی :	-----				
شرح تغییر رشته :	-----				
تعداد دفعات طرح در کمیسیون موارد خاص استانی :	۰				
سنوات باقی مانده :	۱				
واحد های اخذ شده :	۰				
واحد های باقی مانده :	۰				
تعداد نیمسال مشروط :	۰				
معدل کل :	۱۴/۱۲				
خلاصه وضعیت دانشجو :					
نوع درخواست :	ادامه تحصیل، افزایش سنوات				
شماره تماس :	۳۴۵۲۵۰۷۵۰۱۷				
شماره همراه :	۰۹۱۱۷۵۰۸۴۲۰				
مدارک ارسالی :	<table border="1"> <tr> <td>مدارک ارسالی</td> <td>تمایش</td> </tr> <tr> <td>ریز نمرات تحصیلی</td> <td>تمایش</td> </tr> </table>	مدارک ارسالی	تمایش	ریز نمرات تحصیلی	تمایش
مدارک ارسالی	تمایش				
ریز نمرات تحصیلی	تمایش				
مبلغ کل قابل پرداخت :	۱۰۰۰				
مبلغ پرداخت شده :	۰				
مبلغ قابل پرداخت :	۱۰۰۰				
انتخاب بانک :	<input type="radio"/> بانک ملت <input type="radio"/> بانک تجارت <input checked="" type="radio"/> بانک کشاورزی				

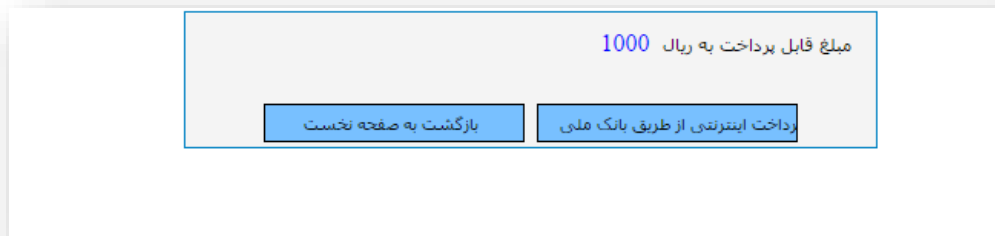
اطلاعات و مدارک ثبت شده مورد تایید اینجانب است

تایید اطلاعات و پرداخت

در این صفحه بعد از مشاهده ی اطلاعات خود و مدارک ثبت شده ی شما، با انتخاب بانک مورد نظر و زدن تیک "اطلاعات ثبت شده مورد تأیید است" و کلیک روی دکمه ی "تأیید اطلاعات و پرداخت" وارد صفحه ی زیر می شوید که با زدن دکمه ی پرداخت اینترنتی



بانک وارد صفحه ی بانک شده و مشخصات کارت خود را برای پرداخت وارد می نمایید.



پرداخت اینترنتی

هزینه بررسی پرونده در کمیسیون استان به ازای تعداد دفعات بررسی پرونده و طرح موضوع شما در جلسه کمیسیون موارد خاص استان متفاوت است و به ازای هر بار طرح پرونده در کمیسیون به صورت پلکانی افزایش می یابد.

کلید مراحل پرداخت به صورت اینترنتی و از طریق همین درگاه انجام می شود. برای پرداخت اینترنتی شما نیاز به یک کارت بانکی متصل به شبکه شتاب دارید این کارت بانکی باید رمز دوم اش (رمز مورد نیاز برای خرید های اینترنتی) فعال شده باشد.

طریقه فعال کردن رمز دوم کارت

به یکی از دستگاه های خودپرداز بانک مربوط به کارت بانکی اتان مراجعه کنید (برای مثال اگر کارت بانکی شما متعلق به بانک تجارت است فقط باید به دستگاه های خودپرداز بانک تجارت مراجعه کرد).

بعد از ورود کارت به دستگاه و وارد کردن رمز خود وارد منوی اصلی می شوید در بین گزینه های باز شده گزینه تغییر رمز را انتخاب نمایید چنانچه این گزینه در صفحه اصلی نبود در قسمت سایر و یا سایر خدمات می باشد.

بعد از انتخاب گزینه تغییر رمز دو گزینه برای شما باز می شود (۱- تغییر رمز اول کارت ۲- تغییر رمز دوم کارت یا تغییر رمز اینترنتی) شما باید گزینه دوم را انتخاب نمایید.

در صفحه باز شده از شما خواسته می شود که یک رمز با طول حداقل ۵ کاراکتر و حداکثر ۱۲ کاراکتری انتخاب نمائید عدد مورد نظر خود را وارد نمائید و دکمه ثبت انتخاب کنید بعد از این مرحله مجدد برای تایید و بررسی صحت رمز مجدد از شما خواسته می شود رمزی را که در صفحه قبل وارد کرده بودید وارد نمایید . بعد از ورود مجدد رمز و فشردن دکمه تایید دستگاه خود پرداز به شما یک رسید می دهد که در آن نوشته شده است تغییر رمز شما با موفقیت انجام شد در این رسید حتما کد CV2 نیز قید شده است کار تغییر رمز دوم اینترنتی شما با موفقیت انجام شد . حال شما می توانید نسبت به پرداخت اینترنتی در سامانه کمیسیون موارد خاص اقدام نمائید

برای پرداخت اینترنتی از منوی سمت راست گزینه پرداخت اینترنتی را انتخاب نمایید در صفحه باز شده کلیه اطلاعات و مدارکی را که دانشگاه ویا موسسه محل تحصیل اتان برای شما ثبت کرده است قابل نمایش است در صورت تایید اطلاعات و مدارک ارسال شده ، تیک گزینه اطلاعات و مدارک ارسال شده مورد تایید اینجانب مورد تایید است را کلیک نمایید و دکمه تایید اطلاعات و پرداخت انتخاب کنید تا وارد مرحله پرداخت شوید چنانچه قبلا شما اقدام به پرداخت کرده باشید گزارش تراکنش های صورت گرفته م نتیجه آن ها در انتهای صفحه پرداخت اینترنتی قسمت گزارش تراکنش ها نمایش داده می شود در تصویر ذیل نمونه ای از این تراکنش ها نمایش داده شده است

ردیف	نام بانک	کد رهگیری	پیغام دریافتی	ساعت پرداخت	تاریخ پرداخت	میزان مبلغ
1	بانک ملی ایران	1019	ترتیب پارامتر های ارسالی اشتباه می باشد لطفاً مسئول فنی پذیرنده یا بانک تماس حاصل فرمایند	۸:۳۷:۲۷ ۱۵/۱۶/۲۰۱۷ AM	۱۳۹۶/۷/۲۴	۰ ریال

تراکنش ها :

همانطور که در تصویر مشاهده می نمائید پیغام دریافتی نشانگر نتیجه تراکنش می باشد

مقدار-ریال

شناسه فکتور

شناسه پیگیری

[شروع فرآیند پرداخت اینترنتی](#)

راهنمای درگاه پرداخت

- شماره کارت: ۱۶ رقمی بوده و بصورت ۴ قسمت ۴ رقمی و روی کارت درج شده است.
- CVV۲: با طول ۳ یا ۴ رقم کنار شماره کارت و یا پشت کارت درج شده است.
- تاریخ انقضا: شامل دو بخش ماه و سال انقضا در کنار شماره کارت درج شده است.
- رمز اینترنتی: با عنوان رمز دوم و در برخی موارد با PIN شناخته می شود. از طریق بانک صادر کننده کارت تولید شده و همچنین از طریق دستگاه های خودپرداز بانک صادر کننده قابل تهیه و یا تغییر می باشد.

SHAPARAK (IR) | <https://sadam.shaparak.ir/?token=00015FB558DF8594363E86855E30ADF01A3CCBFA4386B94407DE&wp=40D4265FEC540578A>

نتیجه تراکنش موفقیت تراکنش

شناسه پرداخت 1020

شناسه بانک 320594072898

مبلغ واریزی شما برابر است با : 1000 ریال

لطفا شناسه پرداخت و شناسه بانک را برای پیگیری های بعدی نگهداری کنید.

با تشکر از شما، عملیات پرداخت با موفقیت انجام شد

چاپ رسید دیجیتالی

بازگشت به سامانه یوستان